




Centrale SSI Adressable  
Partie MESS

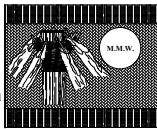
LEGENDE	
	Détecteur incendie optique
	Déclencheur manuel bris de glace



Maîtrise d'ouvrage :  
Administration supérieure  
des Iles Wallis & Futuna  
BP 16 - Havelu  
98 600 Uvea



Maîtrise d'oeuvre mandataire :  
M.M.W. ARCHITECTURE  
Tribu de Thuahaïck BP595 We  
98820 Lifou  
2 rue Pierre Lecole - 98800 Nouméa  
Mail : secretariat.mmw@mmw.nc



REHABILITATION ET EXTENSION  
DU LYCEE D'ETAT DE WALLIS & FUTUNA  
TRANCHE FERME

Synoptique SSI  
Batiment K - Internat

Échelle : 1/100

Indice de plan : 0

N°

DATE

MODIFICATIONS

Format A3

Phase : DCE

0

Mars 2025

Création

Niveau RDC

10 Mars 2025

Nom du plan : DET\_SSI\_01

Assistant Maîtrise d'ouvrage :  
SECAL - Société d'Équipement de  
la Nouvelle-Calédonie



Maîtrise d'oeuvre :  
IngeNC  
24 rue charleroi - BP18559  
98857 Nouméa  
Mail : contact@ingenc.nc

